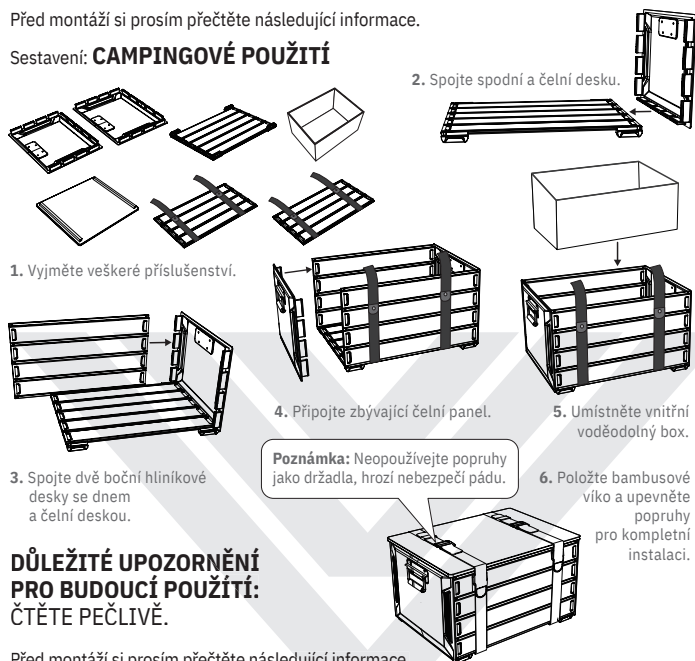


Camping box

Před montáží si prosím přečtěte následující informace.

Sestavení: **CAMPINGOVÉ POUŽITÍ**



DŮLEŽITÉ UPOZORNĚNÍ PRO BUDOUCÍ POUŽITÍ: ČTĚTE PEČLIVĚ.

Před montáží si prosím přečtěte následující informace.

1. Maximální kapacita tohoto boxu je 46 l s maximální nosností 40 kg. Větší zátěž může poškodit produkt a potenciálně i zranit uživatele.
2. Nestoupejte na vrchní část boxu a nedávejte na něj těžké věci.
3. Zajistěte správnou ochrannou instalaci a utáhněte popruhy.
4. Dávejte pozor na skřípnutí prstů při zavírání víka boxu.

Péče a údržba:

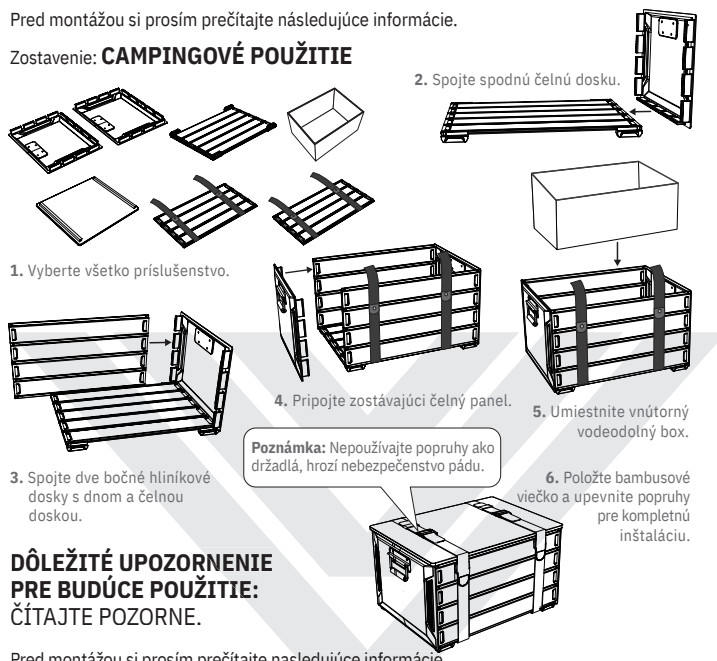
1. Nenechávejte výrobek ve vlhkém prostředí - vyhněte se vzniku plísně a poškození.
2. Skladujte v suchém a dobře větraném prostředí.
3. Vnitřní vložku neperte ani nedrhňte, pouze setřete prach čistým a jemným hadrem.
4. Vyhněte se ostrým předmětům, abyste předešli poškrábání povrchu.
5. Zamezte kontaktu boxu s chemickými látkami, jako jsou například kyseliny nebo alkalické látky.

BUSHMAN®

Camping box

Pred montážou si prosím prečítajte nasledujúce informácie.

Zostavenie: **CAMPINGOVÉ POUŽITIE**



DŮLEŽITÉ UPOZORNENIE PRE BUDÚCE POUŽITIE: ČÍTAJTE POZORNE.

Pred montážou si prosím prečítajte nasledujúce informácie.

1. Maximálna kapacita tohto boxu je 46 l s maximálnou nosnosťou 40 kg. Väčšia záťaž môže poškodiť produkt a potencionálne aj poraniť užívateľa.
2. Nestúpajte na vrchnú časť boxu a nedávajte tam ťažké veci.
3. Zaisťte správnu ochrannú inštaláciu a utiahnite popruhy.
4. Dávajte pozor na privretie prstov pri zatváraní vieka boxu.

Dávajte pozor na privretie prstov pri zatváraní vieka boxu:

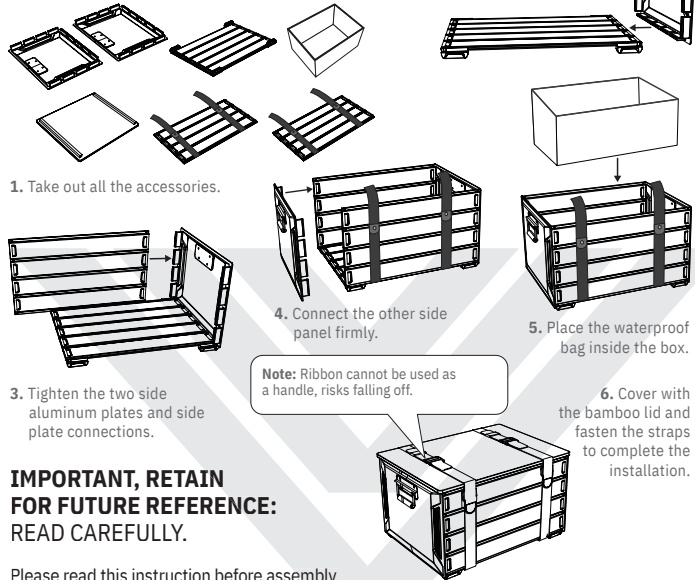
1. Nenechávajte výrobok vo vlhkom prostredí - vyhněte se vzniku plísní a poškození.
2. Skladujte v suchom a dobre vetranom prostredí.
3. Vnútornú vložku neperte ani nedrhňte, len jednoducho zotrite prach čistou a jemnou handrou.
4. Vyhněte sa ostrým predmetom, aby ste predišli poškrabaniu povrchu.
5. Zabráňte kontaktu boxu s chemickými látkami, ako sú napríklad kyseliny alebo alkalické látky.

BUSHMAN®

Camping box

Please read this instruction before assembly.

Installation: **CAMPING USE**



IMPORTANT, RETAIN FOR FUTURE REFERENCE: READ CAREFULLY.

Please read this instruction before assembly.

1. The maximum capacity of the storage box is 46L, with a maximum load of 40kg. Exceeding this weight may cause damage to the product and potentially injure the user.
2. Do not step on the top of the storage box or put heavy objects on it.
3. Ensure proper, secure installation and tighten the straps.
4. Be careful not to pinch your fingers when collapsing the storage box.

Maintenance and Care:

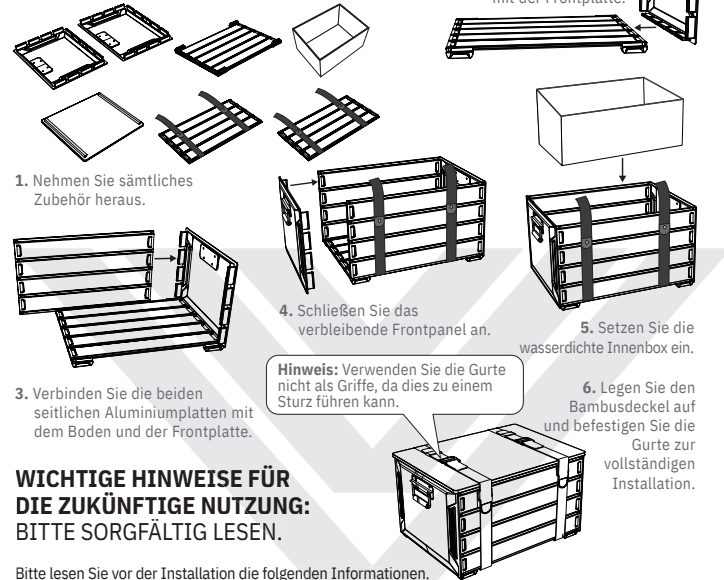
1. Avoid placing the product in damp environments to prevent mold or damage.
2. Store in a well-ventilated and dry place.
3. Do not rub or wash the fabric, gently wipe off dust and stains with a clean soft cloth.
4. Avoid sharp objects from scratching the surface.
5. Do not let the storage box come into contact with harmful chemicals such as acids or alkaline substances.

BUSHMAN®

Camping box

Bitte lesen Sie die folgenden Informationen vor der Montage.

Montage: **CAMPINGGEBRAUCH**



WICHTIGE HINWEISE FÜR DIE ZUKÜNFTIGE NUTZUNG: BITTE SORGFÄLTIG LESEN.

Bitte lesen Sie vor der Installation die folgenden Informationen.

1. Die maximale Kapazität dieser Box beträgt 46 l mit einer maximalen Traglast von 40 kg. Eine größere Belastung kann das Produkt beschädigen und den Benutzer potenziell verletzen.
2. Steigen Sie nicht auf die Oberseite der Box und legen Sie keine schweren Gegenstände darauf.
3. Achten Sie darauf, dass die Installation ordnungsgemäß gesichert ist und ziehen Sie die Gurte fest.
4. Achten Sie darauf, Ihre Finger nicht beim Schließen des Deckels der Box einzuklemmen.

Pflege und Wartung:

1. Lassen Sie das Produkt nicht in einer feuchten Umgebung – dies verhindert Schimmelbildung und Schäden.
2. Lagern Sie es an einem trockenen und gut belüfteten Ort.
3. Waschen oder scrubben Sie die Innenauskleidung nicht, wischen Sie sie nur mit einem sauberen, weichen Tuch ab.
4. Vermeiden Sie scharfe Gegenstände, um Kratzer auf der Oberfläche zu verhindern.
5. Verhindern Sie den Kontakt der Box mit chemischen Substanzen wie Säuren oder alkalischen Stoffen.

BUSHMAN®