

# Svetlo Solar

## Špecifikácia:

Maximálny jas: 339 lm

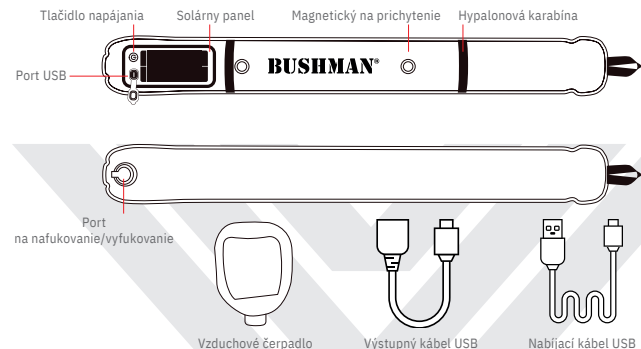
Vstup/výstup: 5 V / 2 A (adaptér nie je súčasťou balenia)

Batéria: 4000 mAh

Doba nabíjania: Solárne / USB: 20 – 24 h / 3 – 4 h

Rozmery: 86 × 12 cm

Hmotnosť: 275 g



## Špecifikácia pre zapnutie bieleho svetla:

Stlačte raz pravé tlačidlo napájania pre zapnutie 10 % bieleho svetla – svetlo na spanie.  
Stlačte dvakrát pravé tlačidlo napájania pre zapnutie 100 % bieleho svetla – vysoký jas svetla.  
Stlačte trikrát pravé tlačidlo napájania pre vypnutie bieleho svetla.

## Špecifikácia pre zapnutie farebného svetla:

Stlačte ľavé tlačidlo napájania 1 - 9x. Svetlo sa prepína do farieb: oranžovej, červenej, žltej, zelenej, modrej, fialovej a SOS. Dlhým podržaním ľavého tlačidla svetlo vypnete.

## Špecifikácia:

Maximálny jas: 339 lúmenov

Rozmery: 86 × 12 cm

Batéria: 4000 mAh

Vstup/Výstup: 5 V / 2 A

Magnety: 2 ks

Doba nabíjania (solárne / USB): 20–24 h / 4 h

Nabíjací kábel (vstupný / výstupný): 1 / 1 ks

Nabíjanie telefónu: 1–2x

Vodeodolnosť: IP66

Hmotnosť: 275 g

**BUSHMAN®**

## Prevádzková doba:

10 % svetlo na spanie: 50 h +

100 % svetlo: 4 h

100 % červené SOS svetlo: 10 h

## Nabíjanie

Svetlo je možné nabíjať solárnou energiou a USB nabíjačkou.

Pripojte dodaný USB kábel k USB portu na svetle a druhý koniec k USB adaptéru.

Indikátor nabíjania počas nabíjania blíká na červeno a po úplnom nabití sa rozsvieti na červeno.

Modré indikátory batérie zobrazujú aktuálny stav batérie.

Ak všetky indikátory svietia na modro, je svetlo plne nabité.

Ak sa stav všetkých indikátorov zníži, alebo nesvietia žiadne modré indikátory, treba svetlo nabíť.

Stav batérie si môžete prezrieť pomocou stavu indikátorov.

## Použitie

- Otvorte vzduchový otvor svetla a opatrne ho nafúknite.

- Zatvorte vzduchový ventil

- Zapnite svetlo tlačidlom napájania. Po použití vypnite tlačidlom pre napájania.

- Otvorte vzduchový ventil a stlačte ho dole, aby sa pomaly vypúšťal vzduch a svetlo sa zložilo.

## Núdzová nabíjačka

Aby ste mohli trubicu použiť ako núdzovú nabíjačku, pripojte výstupný USB kábel k svetlu a nabíjací kábel k telefónu.



## Nafúknutie

Svetlo má uzatvárateľný vzduchový uzáver a je možné ho naplniť fúkaním vzduchu priamo cez vzduchový ventil.

Alternatívne môžete na nafúknutie použiť vzduchové čerpadlo.

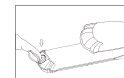
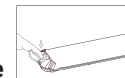


## Vyfúknutie

Otvorte otvor na nafukovanie/vyfukovanie a zatlačte prstom dole na otvor, aby si sa vzduch mohol uvoľniť.

Aby ste zaistili úplné vyfúknutie vzduchu zo svetla, môžete ho prehnúť z druhého konca

ku koncu vzduchového ventilu a stlačením vzduch vytlačíť.



## Bezpečnostné informácie

Svetlo nie je hračka. Uchovávajte mimo dosahu detí.

Netlačte na svetlo silou dole, ani ju nefahajte nahor, mohlo by dôjsť k poškodeniu.

Svetlo obsahuje dobíjacie lítium – iónovú batériu, ktorú nemožno vymeniť.

**BUSHMAN®**